


Kuldīgas Tehnoloģiju un tūrisma tehnikums
Kontroljautājumi Automobiļu remontā
4. kursa automehāniķiem , mācību priekšmetā
„ Automobiļu remonts,,
skolotājs Ivars Asnis 15.12.2014.



1.Attēls

Kā sauc šo detaļu un kāda rakstura bojājumus varam konstatēt?

Vai redzami bojājumi pieļauj tālāku
ekspluatāciju? _____



2.Attēls

Kā sauc šo detaļu un kāda rakstura bojājumus varam konstatēt?


Vai redzami bojājumi pieļauj tālāku ekspluatāciju? _____



3.Attēls

Kā sauc šo detaļu un kāda rakstura bojājumus varam konstatēt?

Vai redzami bojājumi pieļauj tālāku ekspluatāciju?



4.Attēls

Kā sauc šo detaļu un kāda rakstura bojājumus varam konstatēt?


Vai redzami bojājumi pieļauj tālāku ekspluatāciju? _____



5.Attēls

Kā sauc šo detaļu un kāda rakstura bojājumus varam konstatēt?

Vai redzami bojājumi pieļauj tālāku ekspluatāciju?



6.Attēls

Kā sauc šo detaļu un kāda rakstura bojājumus varam konstatēt?


Vai redzami bojājumi pieļauj tālāku ekspluatāciju? _____



7.Attēls

Kā sauc šo detaļu un kāda rakstura bojājumus varam konstatēt?

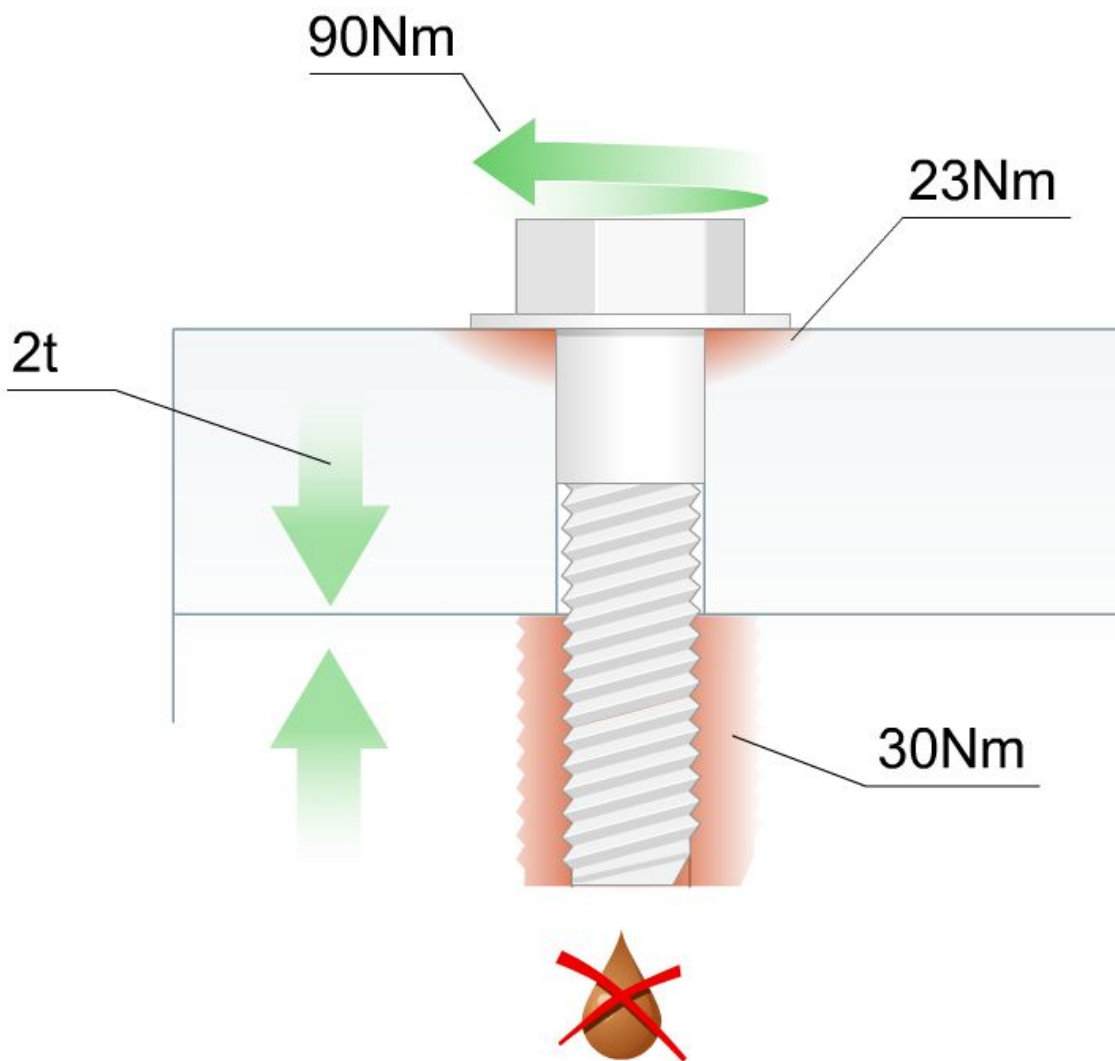
Vai redzami bojājumi pieļauj tālāku ekspluatāciju? _____



7.Attēls

Kā sauc šo detaļu un kāda rakstura bojājumus varam konstatēt?

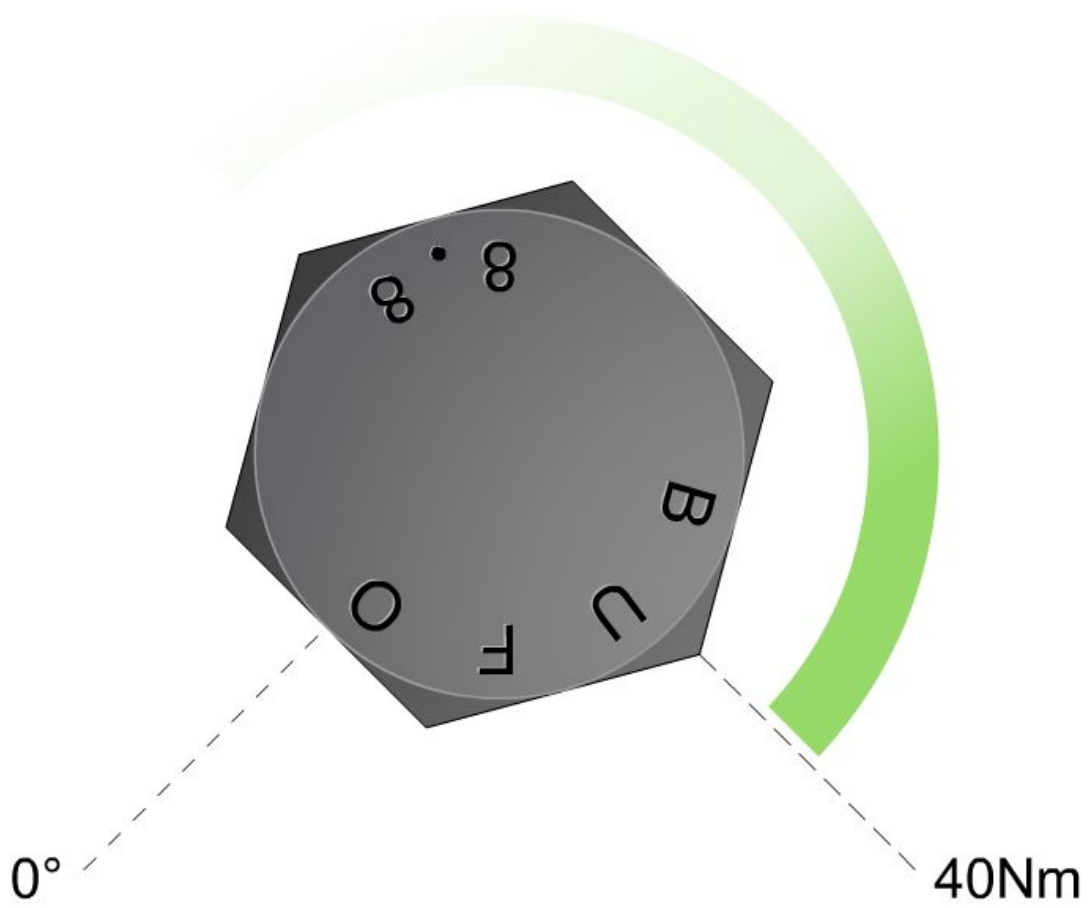
Vai redzami bojājumi pieļauj tālāku ekspluatāciju? _____



8. Attēls

Skaidrot, ko redzam zīmējumā un kāda nozīme uzskaitītām vērtībām?

Kādēļ ir norāde, ka vītņi nedrīkst eļļot?



9.Attēls
Skaidrot zīmējumā skatāmo
informāciju! _____
